

Amtliche Daten zur Kinder- und Jugendarbeit

Vortrag im Rahmen der Fachtagung zur Verhältnisbestimmung
von Kinder- und Jugendarbeit und Jugendsozialarbeit der
Transferstelle zur European Youth Work Agenda
Dortmund, 5.10.2023

Die Arbeitsstelle Kinder- und Jugendhilfestatistik ist ein vom BMFSFJ und dem MKJFGFI NRW
gefördertes Forschungsprojekt im Forschungsverbund DJI/TU Dortmund an der
Technischen Universität Dortmund.

Forschungsverbund



Deutsches Jugendinstitut
Technische Universität Dortmund

Dr. Thomas Mühlmann

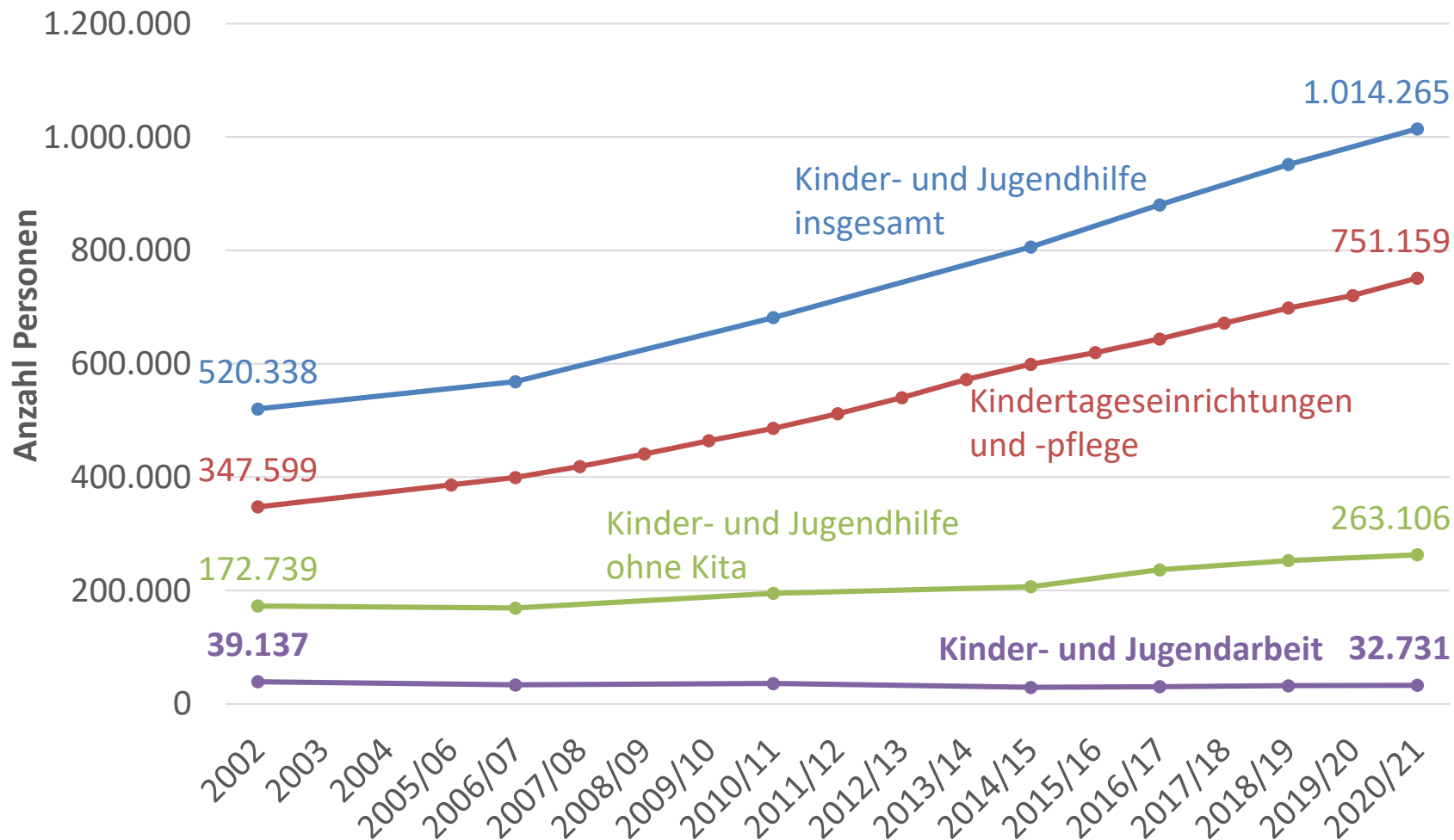
Arbeitsstelle Kinder- und
Jugendhilfestatistik

Forschungsverbund
DJI/TU Dortmund



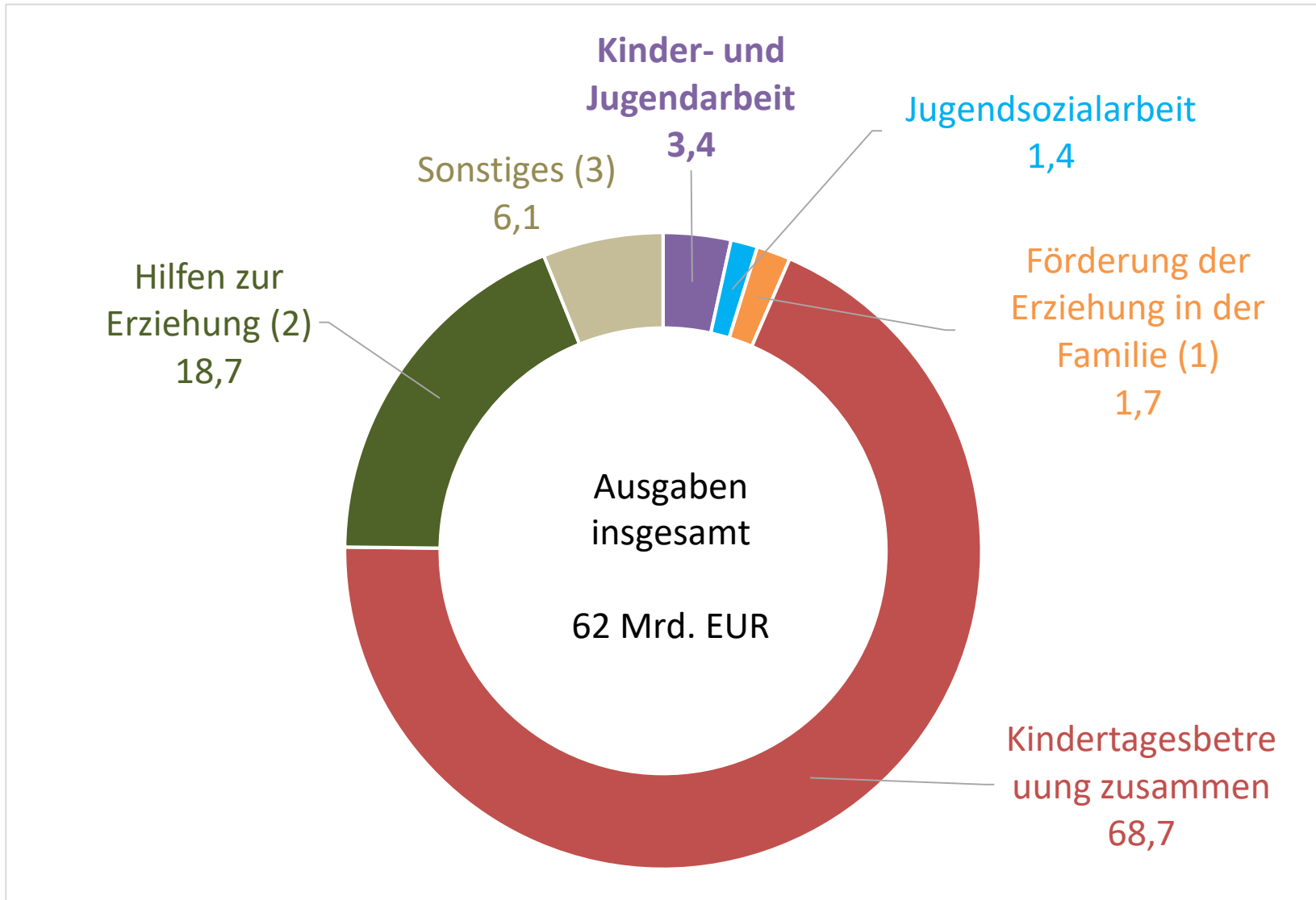
Entwicklung des Personals in der Kinder- und Jugendhilfe

(Deutschland; 2002-2020/21; Angaben absolut)

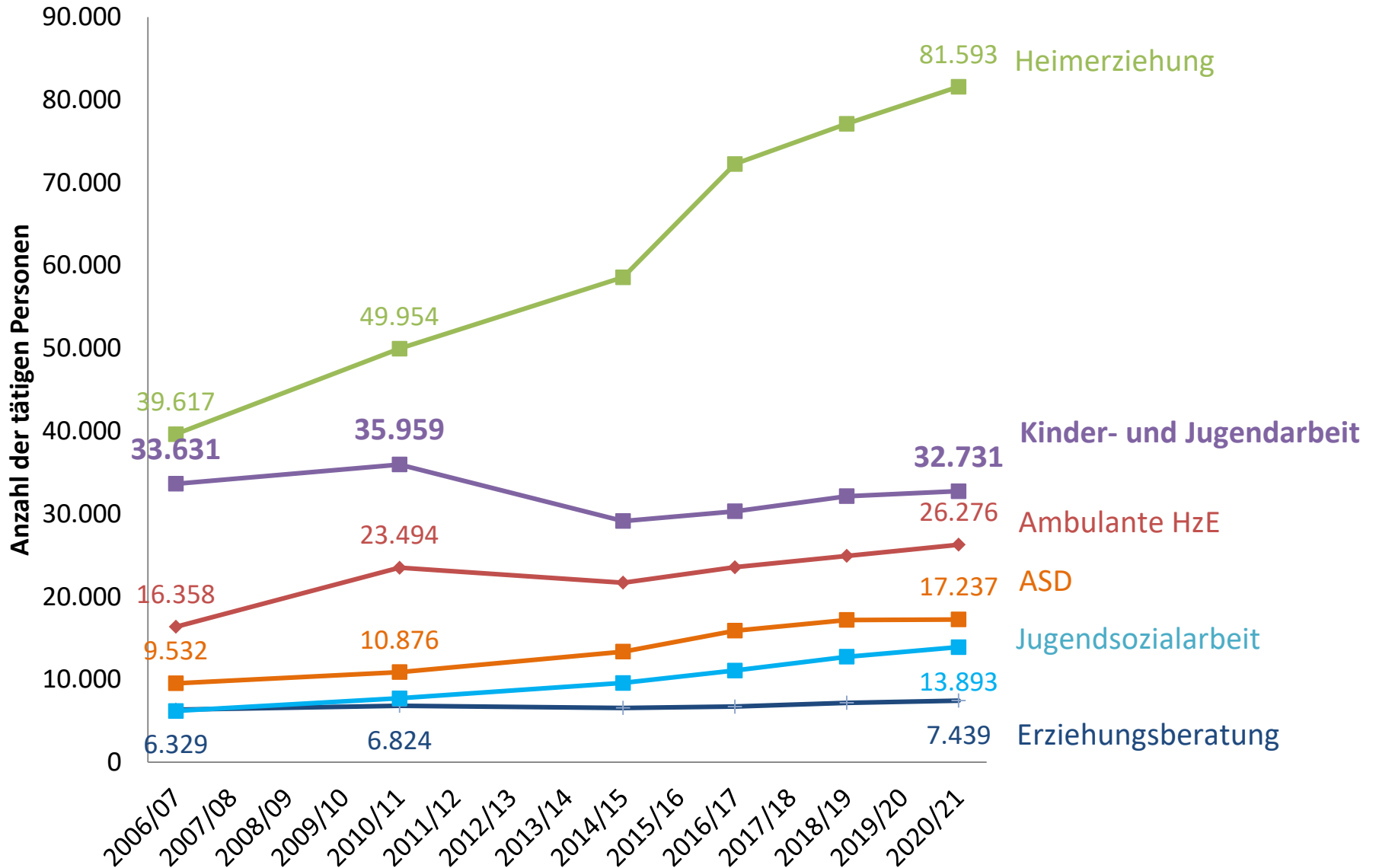


Quelle: Statistisches Bundesamt: Statistiken der Kinder- und Jugendhilfe – Kinder und tätige Personen in Tageseinrichtungen und in öffentlich geförderter Kindertagespflege, Einrichtungen und tätige Personen (ohne Tageseinrichtungen für Kinder); versch. Jahrgänge; eig. Berechnungen

Verteilung der Ausgaben der Kinder- und Jugendhilfe auf ausgewählte Arbeitsfelder (Deutschland; 2021; Angaben in %)



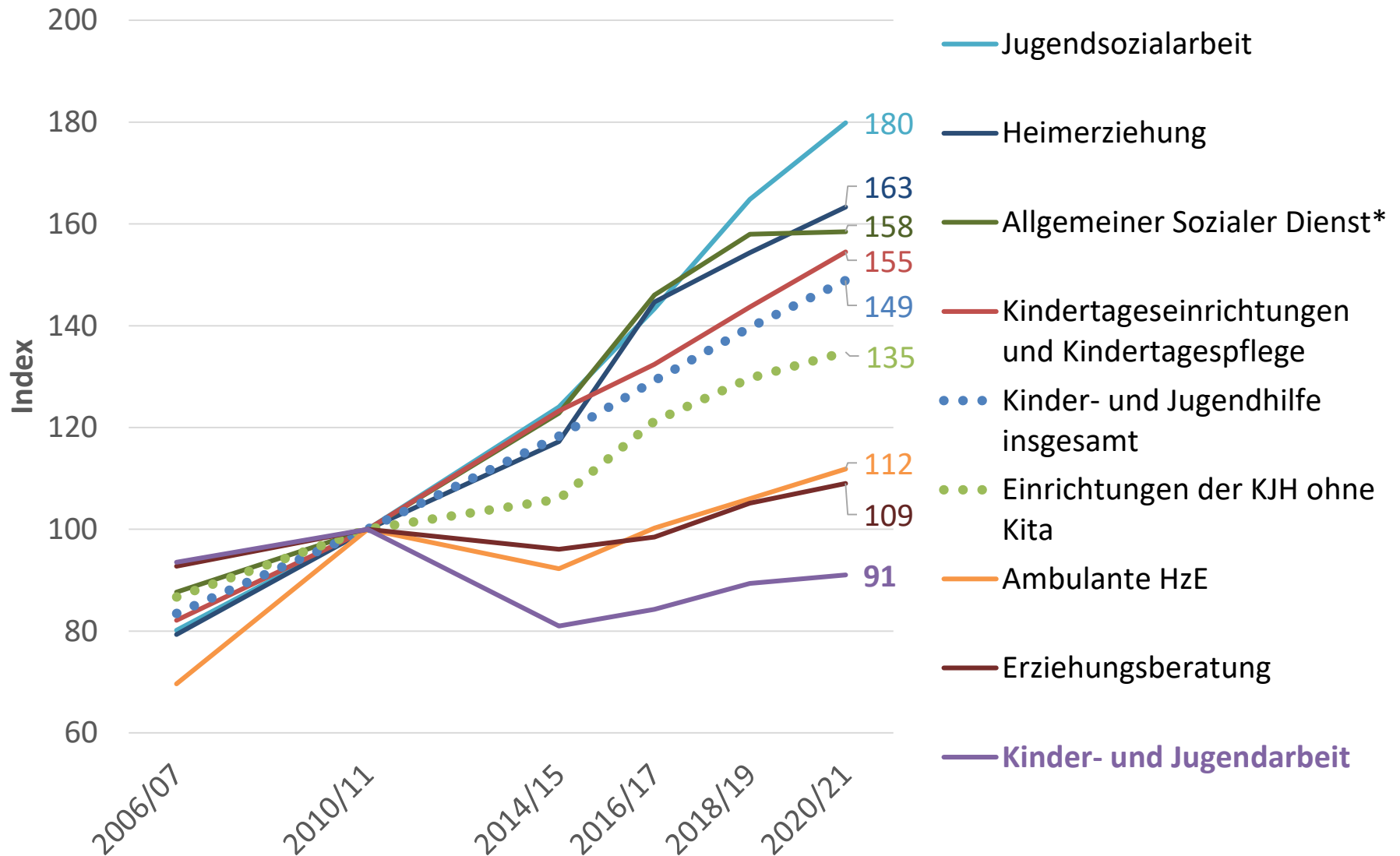
Entwicklung des Personals in ausgewählten Arbeitsfeldern der Kinder- und Jugendhilfe (Deutschland; 2006-2020; Angaben absolut)



ASD 2006 und 2010 einschl. „Förderung der Erziehung in der Familie“

Quelle: Statistisches Bundesamt: Statistiken der Kinder- und Jugendhilfe –Einrichtungen und tätige Personen (ohne Tageseinrichtungen für Kinder); versch. Jahrgänge; eig. Berechnungen

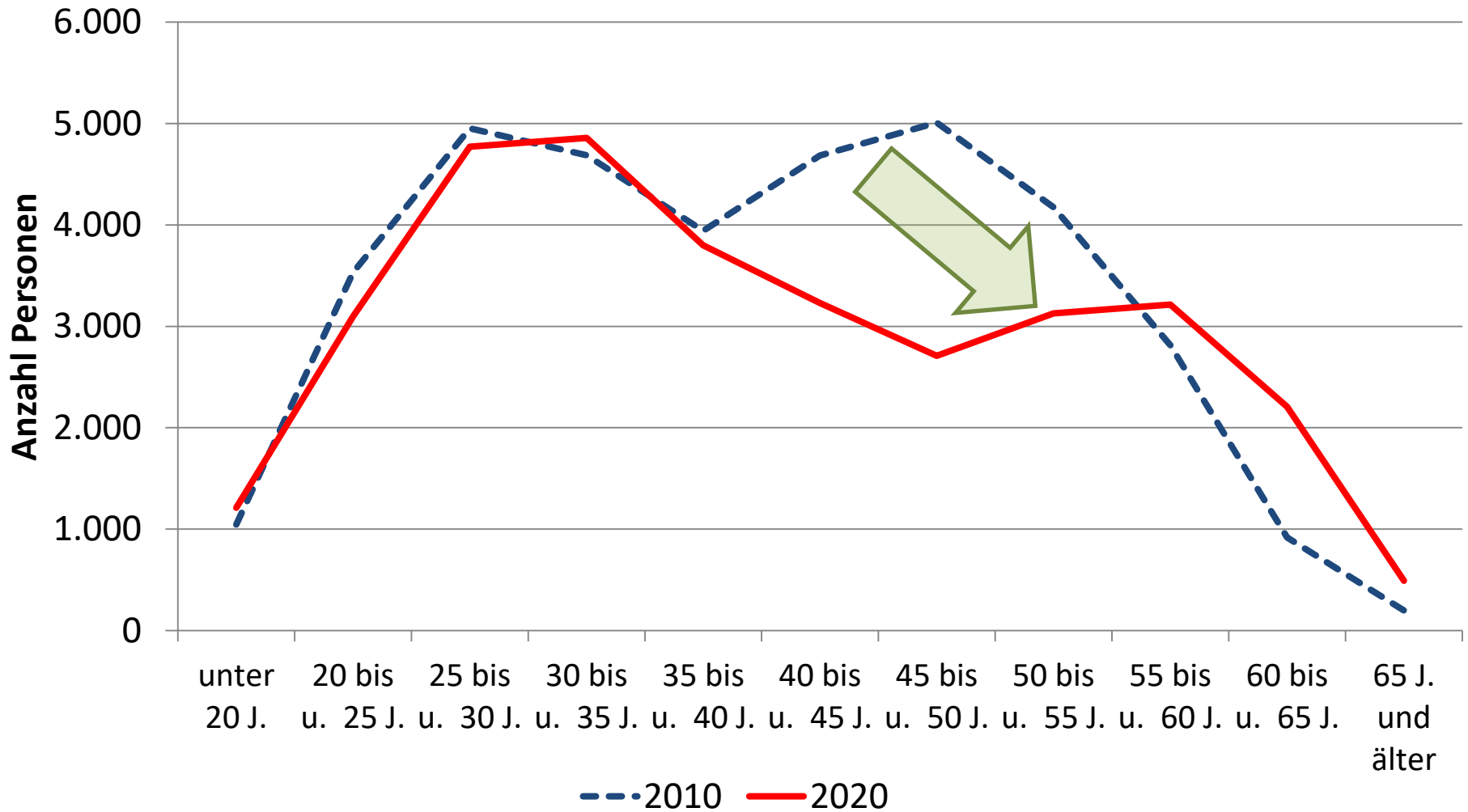
Entwicklung des Personals in ausgewählten Arbeitsfeldern der Kinder- und Jugendhilfe (Deutschland; 2006-2020/21; Indexentwicklung: 2010 = 100)



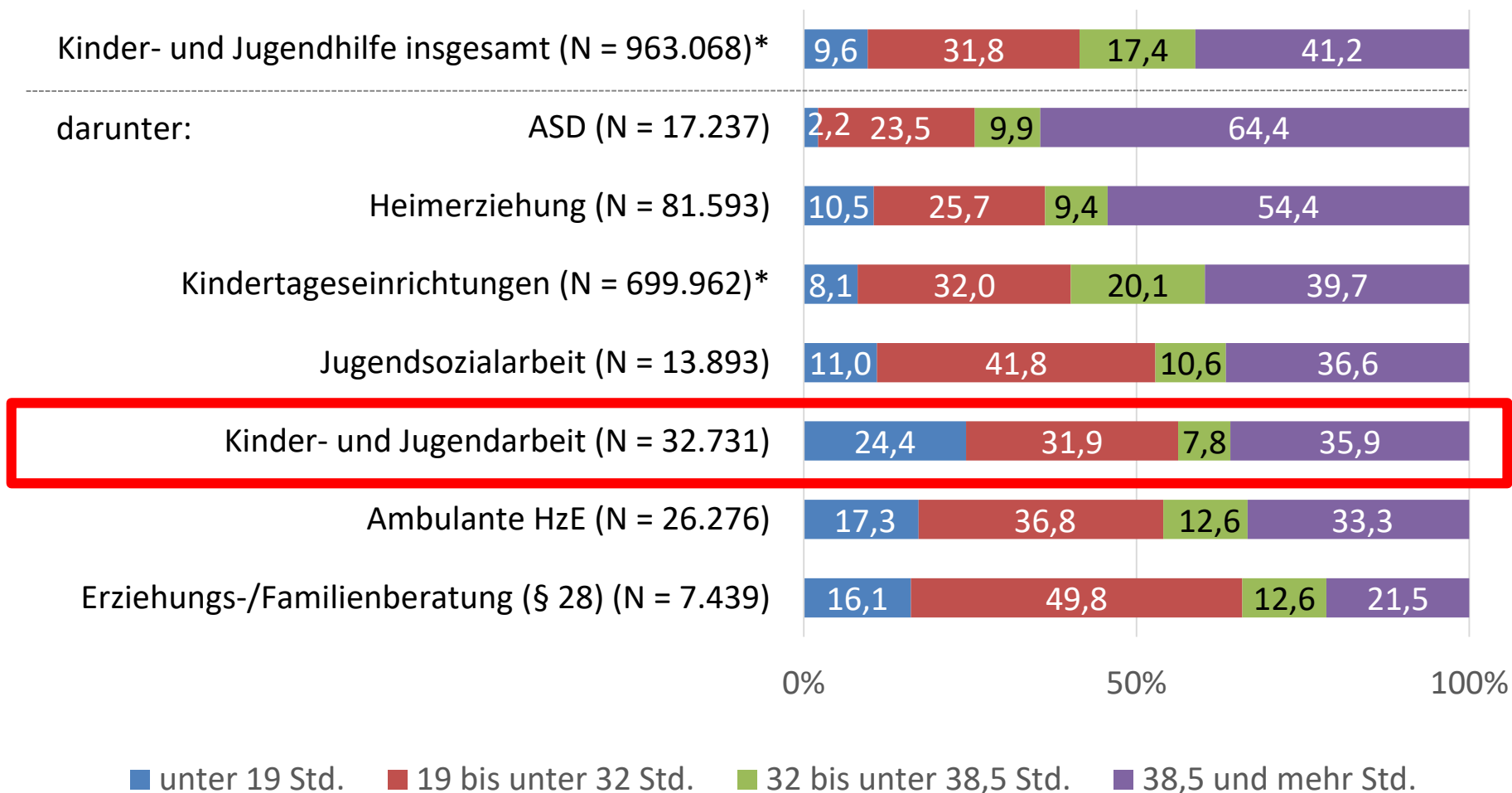
*2006 und 2010 einschl. „Förderung der Erziehung in der Familie“

Quelle: Statistisches Bundesamt: Statistiken der Kinder- und Jugendhilfe – Kinder und tätige Personen in Tageseinrichtungen und in öffentlich geförderter Kindertagespflege, Einrichtungen und tätige Personen (ohne Tageseinrichtungen für Kinder); versch. Jahrgänge; eig. Berechnungen

Entwicklung der Altersstruktur der Beschäftigten in der Kinder- und Jugendarbeit (Deutschland; 2010-2020; Angaben absolut)



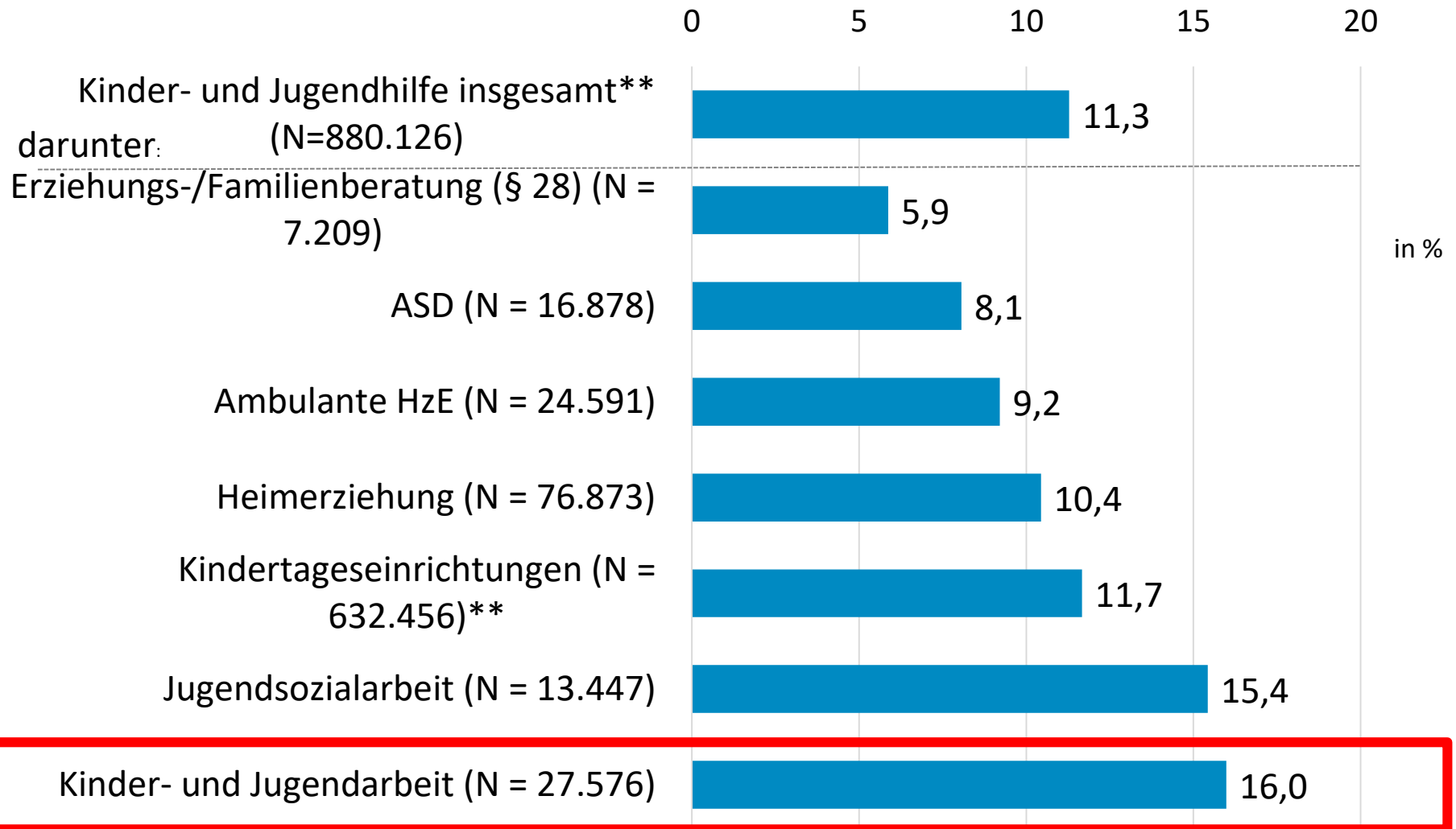
Vereinbarte Wochenarbeitszeit in ausgewählten Arbeitsfeldern (Deutschland; 2020/21; Anteil in %)



*Inkl. Leitung; ohne Tagespflegepersonen und Verwaltungspersonal in Kitas

Quelle: FDZ der Statistischen Ämter des Bundes und der Länder: Statistiken der Kinder- und Jugendhilfe – Einrichtungen und tätige Personen ohne Tageseinrichtungen, DOI: 10.21242/22542.2020.00.00.1.1.0; Statistiken der Kinder- und Jugendhilfe – Kinder und tätige Personen in Tageseinrichtungen und öffentlich geförderter Kindertagespflege, DOI: 10.21242/22541.2021.00.00.1.1.0; versch. Jahrg.; eigene Berechnungen

Befristungsanteile des Personals* (Deutschland; 2020/21; Anteil in %)

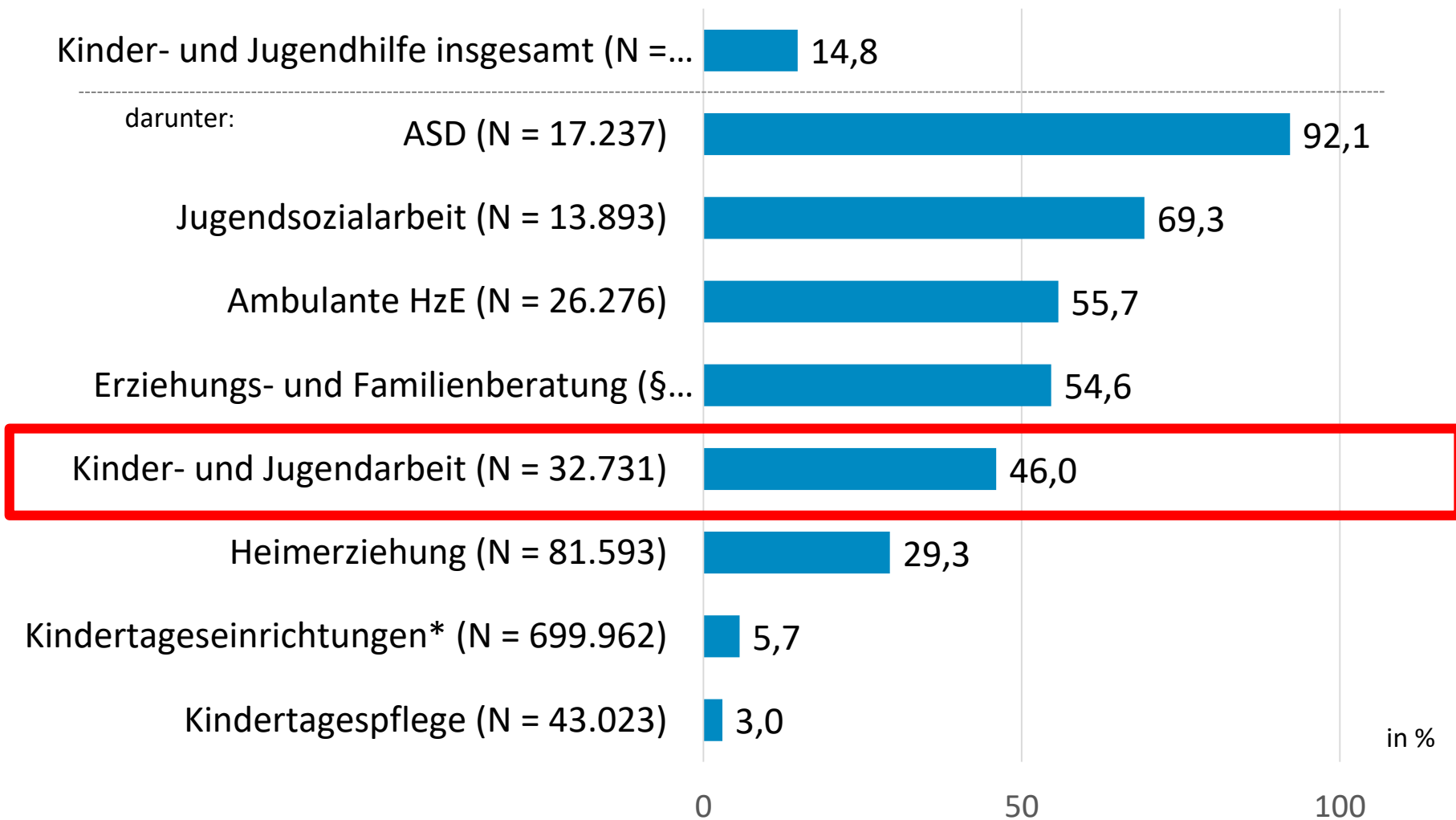


*In der Befristungsquote und der Anzahl des pädagogischen Personals nach Befristung sind nur Angestellte, Arbeiter:innen sowie Beamte:innen enthalten, jedoch keine Praktikant:innen, Personen im Freiwilligen Sozialen Jahr oder im Bundesfreiwilligendienst, da letztere per se befristet sind.

**Inkl. Leitung

Quelle: FDZ der Statistischen Ämter des Bundes und der Länder: Statistiken der Kinder- und Jugendhilfe – Einrichtungen und tätige Personen ohne Tageseinrichtungen, DOI: 10.21242/22542.2020.00.00.1.1.0; Statistiken der Kinder- und Jugendhilfe – Kinder und tätige Personen in Tageseinrichtungen und öffentlich geförderter Kindertagespflege, DOI: 10.21242/22541.2021.00.00.1.1.0; versch. Jahrg.; eigene Berechnungen

Personal mit einschlägig akademischer Ausbildung¹ in ausgewählten Arbeitsfeldern der Kinder- und Jugendhilfe (Deutschland; 2020/21; Anteil in %)



1) Dipl.-Sozialpädagog:innen, Dipl.-Heilpädagog:innen und Dipl.-Pädagog:innen (FH/Uni) sowie vergleichbare BA/MA-Abschlüsse und staatlich anerkannten Kindheitspädagog:innen (BA/MA).

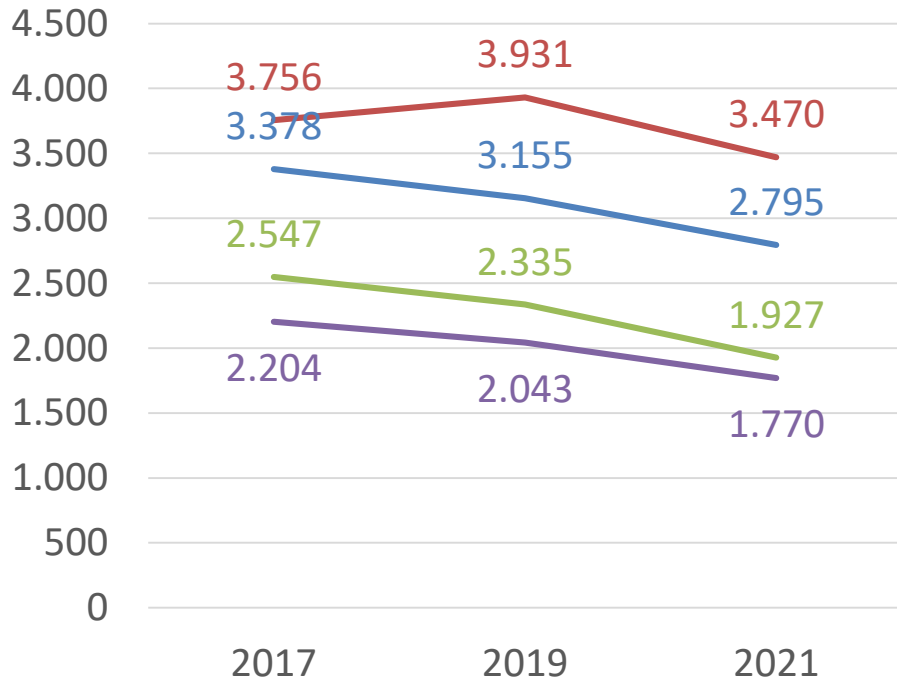
2) Erziehungsberatung: Weitere 34,2% haben einen nicht-einschlägigen Hochschulabschluss, z.B. im Bereich Psychologie/Psychotherapie.

*inkl. Leitung; ° inkl. Verwaltung

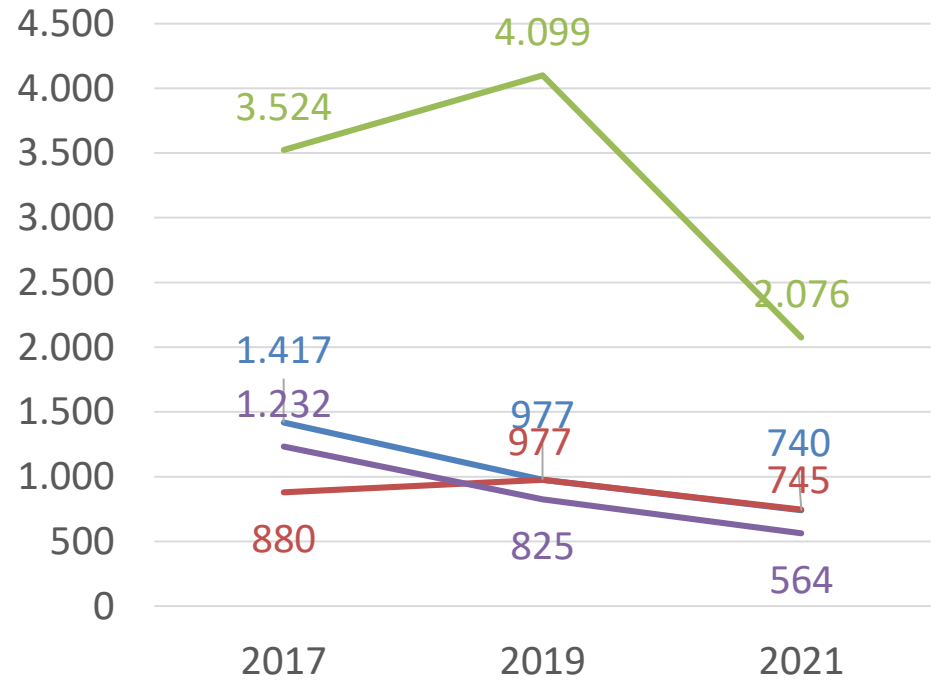
Quelle: StaBa und FDZ der Statistischen Ämter: Statistiken der Kinder- und Jugendhilfe – Einrichtungen und tätige Personen ohne Tageseinrichtungen, DOI: 10.21242/22542.2020.00.00.1.1.0; Statistiken der Kinder- und Jugendhilfe – Kinder und tätige Personen in Tageseinrichtungen und öffentlich geförderter Kindertagespflege, DOI: 10.21242/22541.2021.00.00.1.1.0; versch. Jahrgänge; eigene Berechnungen

Anzahl der anerkannten Träger, die öffentlich geförderte Angebote der KJA zur Statistik meldeten (Deutschland; 2017 bis 2021; Anzahl absolut)

Träger mit Hauptberuflichen

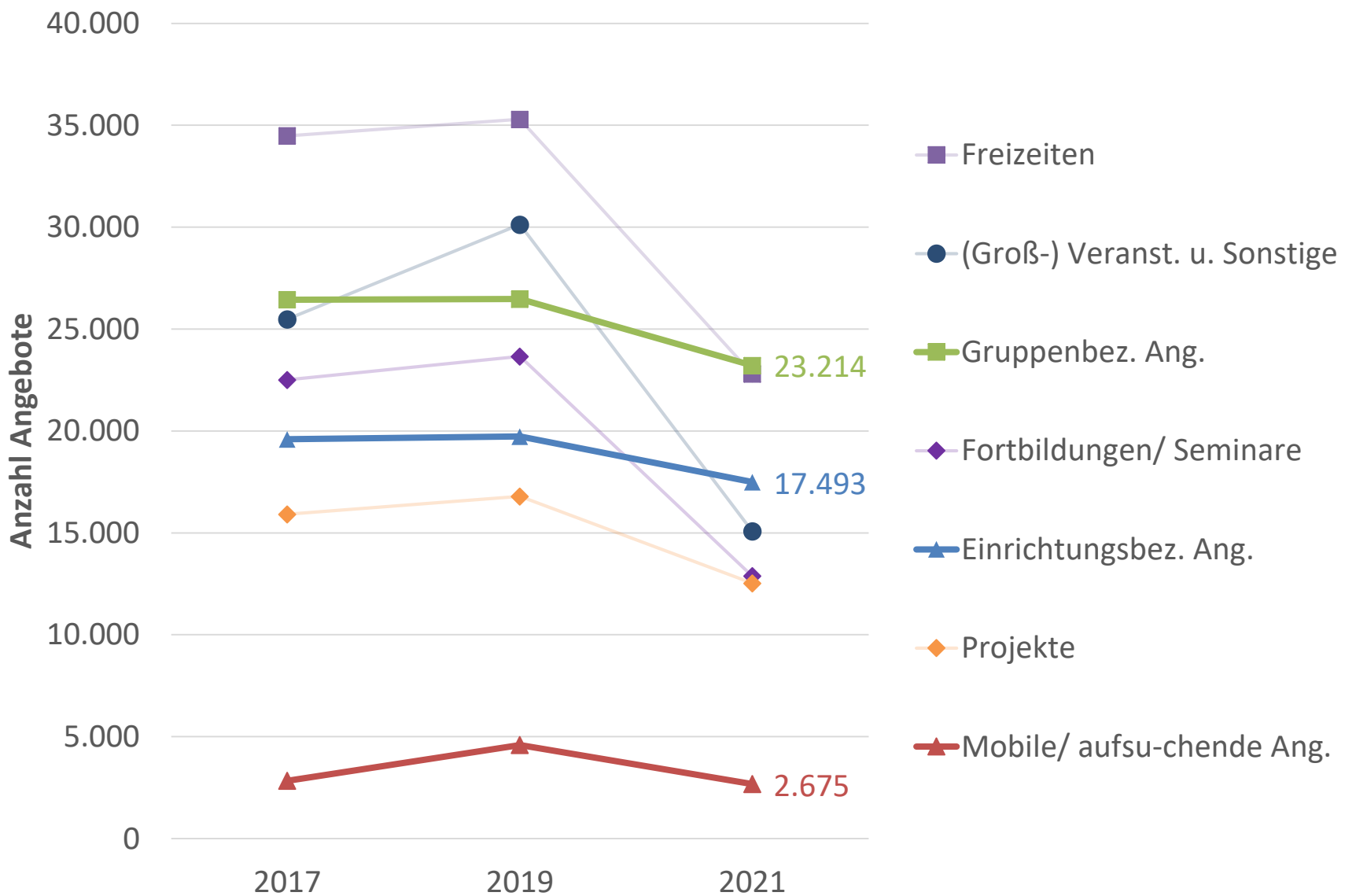


Träger ohne Hauptberufliche



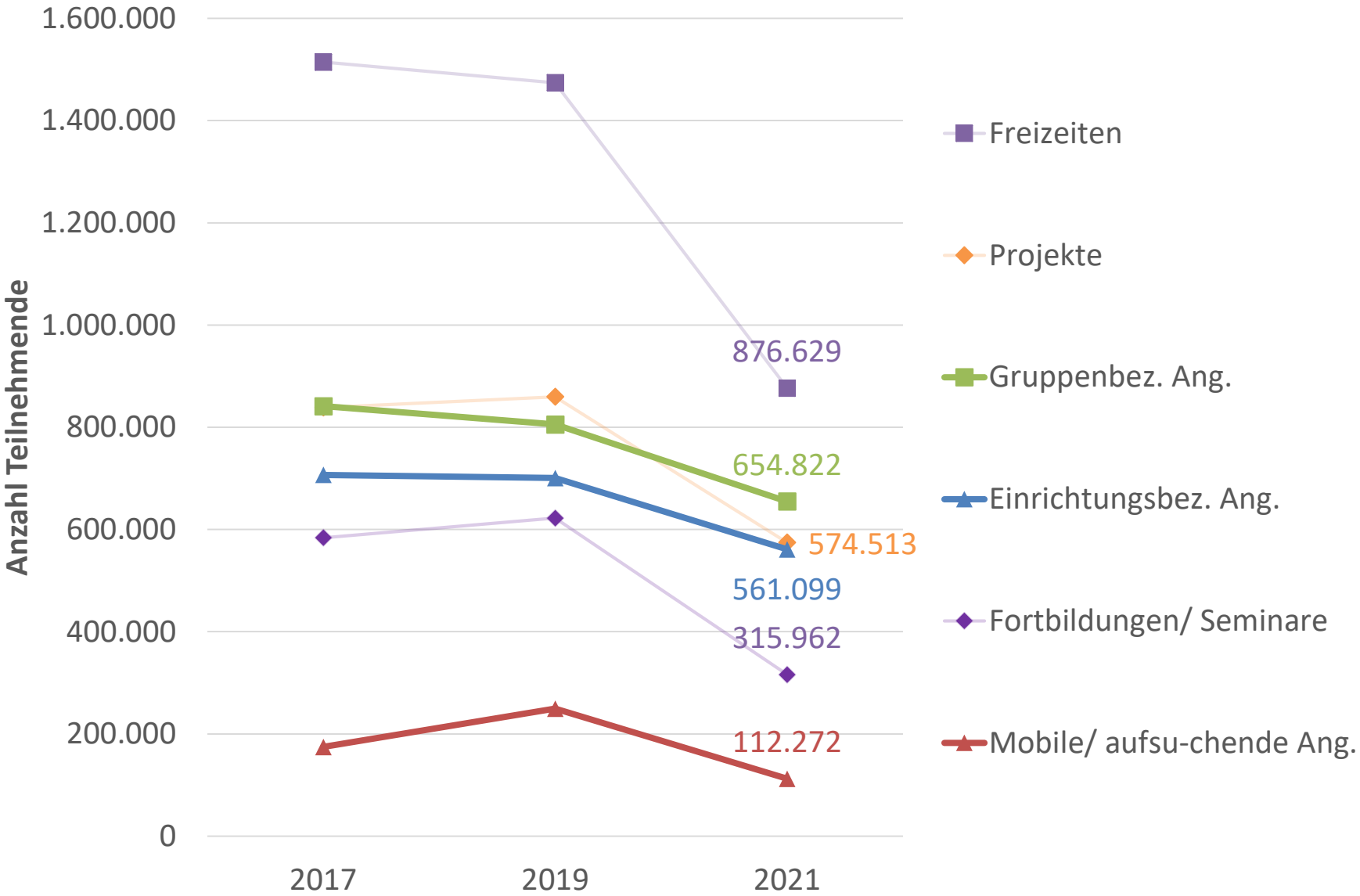
- Öffentliche Träger
- Spitzenverbände der BAGFW
- Jugendverband, Jugendgruppe, Jugendring
- Sonstige Freie Träger

Entwicklung der Angebote nach Angebotstyp (DE; 2017-2020; Ang. abs.)



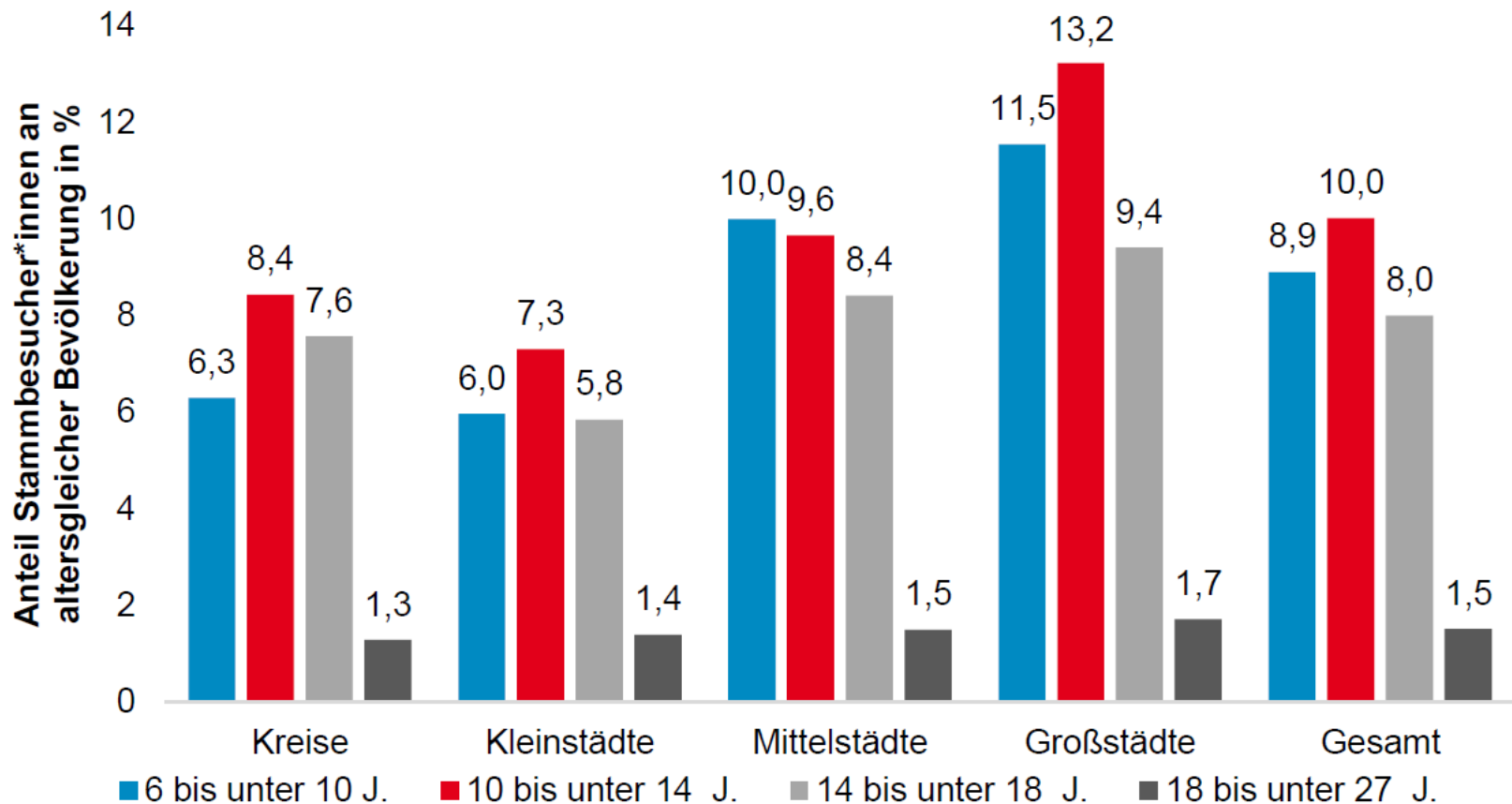
Quelle: StaBa: Statistiken der Kinder- und Jugendhilfe – Angebote der Jugendarbeit; verschiedene Jahrgänge; eigene Berechnungen

Entwicklung der Teilnehmenden nach Angebotstyp (DE; 2017-2020; Ang. abs.)



Quelle: StaBa: Statistiken der Kinder- und Jugendhilfe – Angebote der Jugendarbeit; verschiedene Jahrgänge; eigene Berechnungen

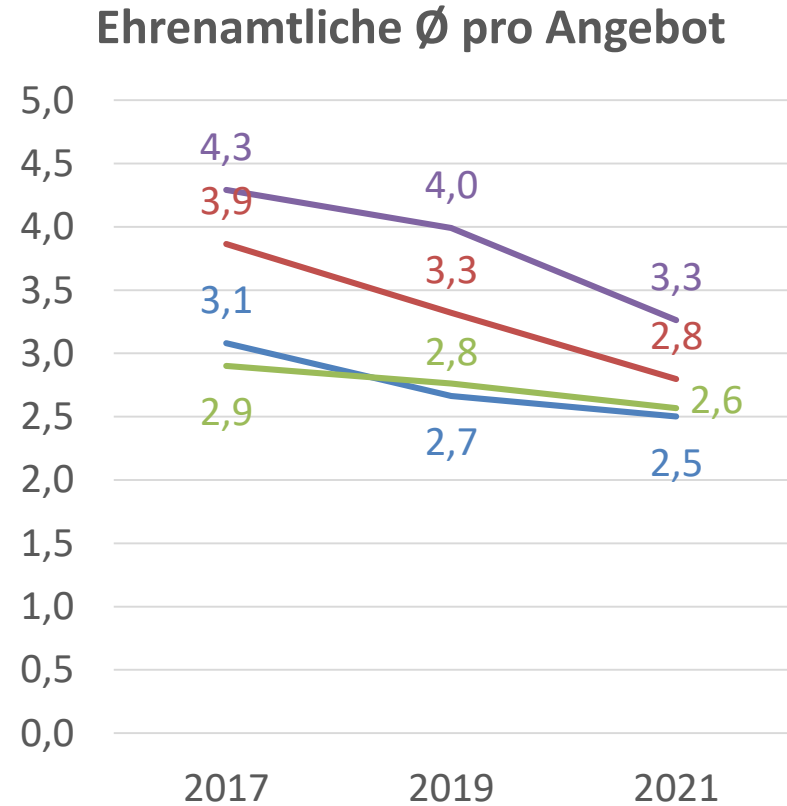
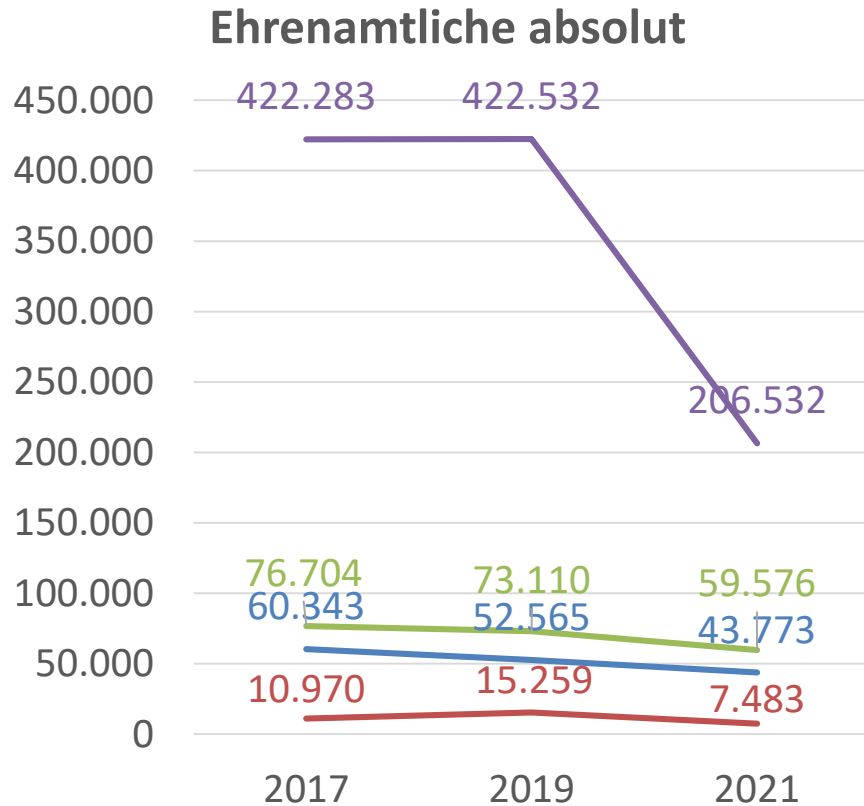
Abbildung 7: Stammbesucher*innen nach Altersgruppen und Anteil an altersgleicher Bevölkerung (NRW; 2019)



Lesebeispiel: 6,3% der 6- bis unter 10-Jährigen Bevölkerung im Zuständigkeitsgebiet von Kreisjugendämtern zählen rechnerisch zu den Stammbesucher*innen der OKJA.

Quelle: Strukturdatenerhebung OKJA NRW, 2019

Entwicklung der Ehrenamtlichen nach Angebotstyp (Deutschland; 2017 bis 2021; Anzahl absolut und Durchschnitt pro Angebot)

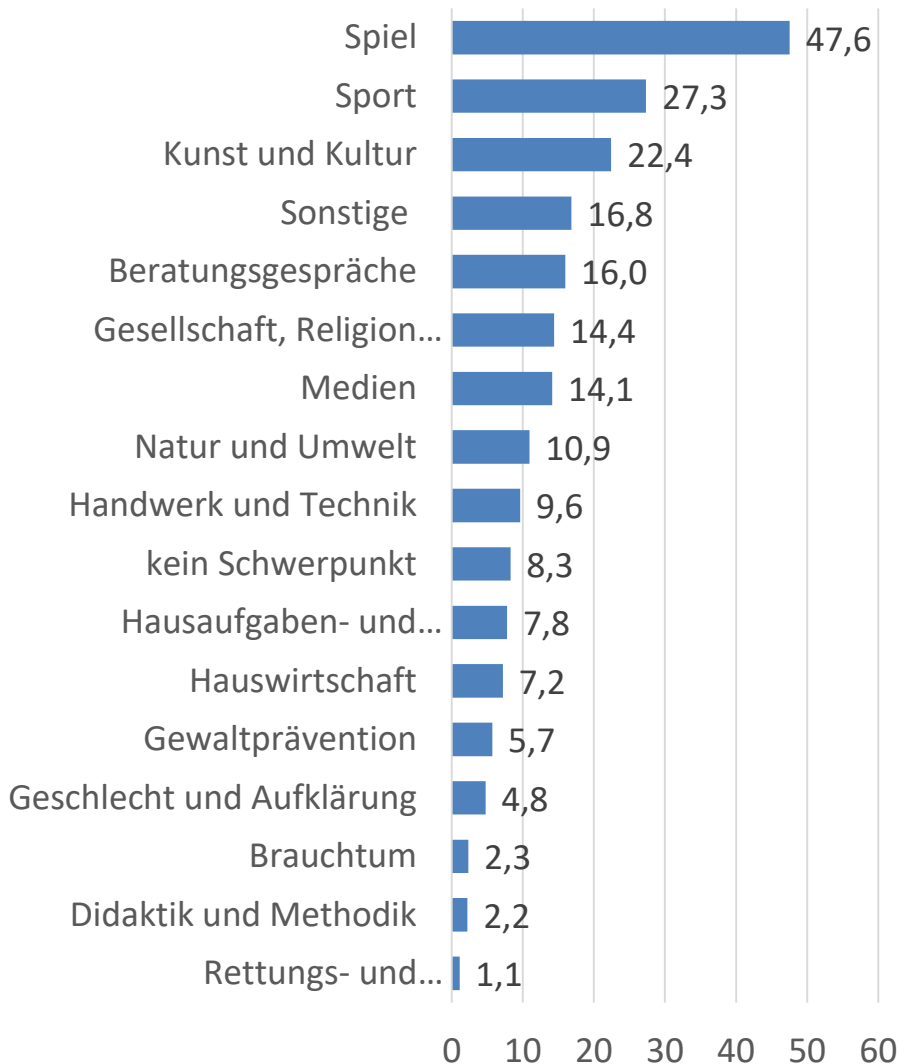


- Einrichtungsbazogene offene Angebote
- Mobile/aufsuchende offene Angebote
- Gruppenbezogene Angebote
- Veranstaltungen und Projekte

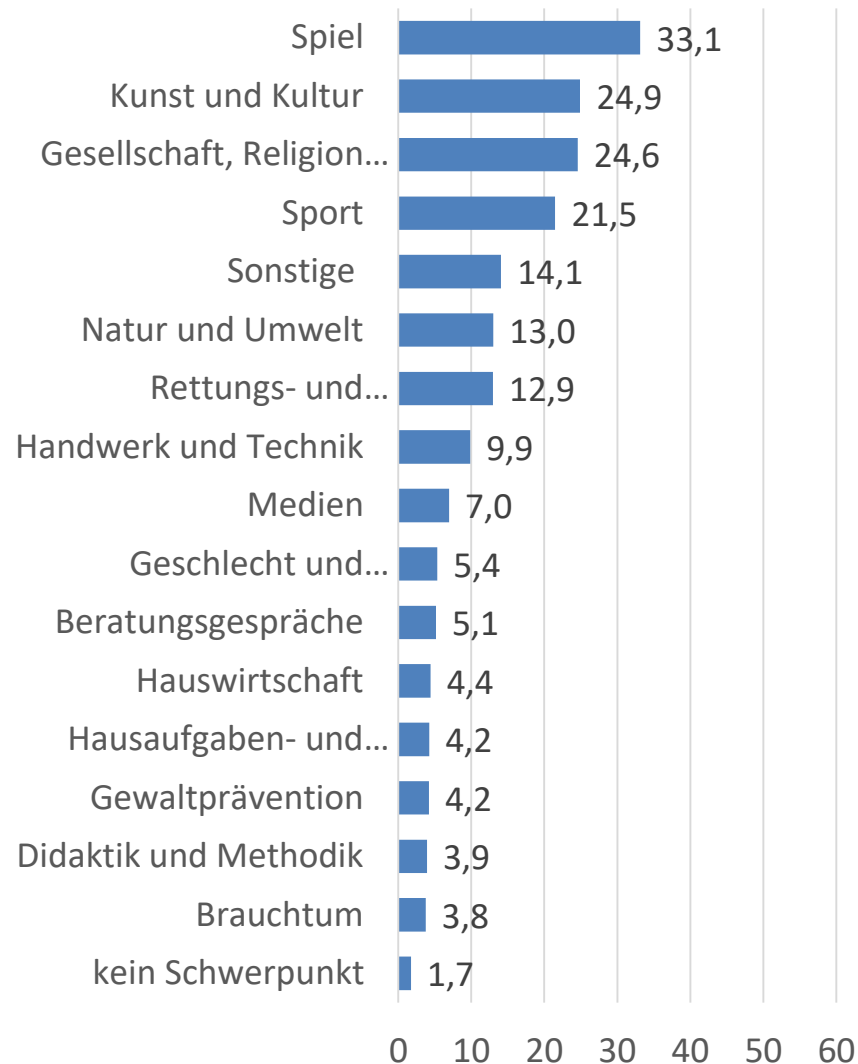
Thematische Schwerpunkte nach Art des Angebotes

(Deutschland; 2021; Angaben in %; Mehrfachnennungen)

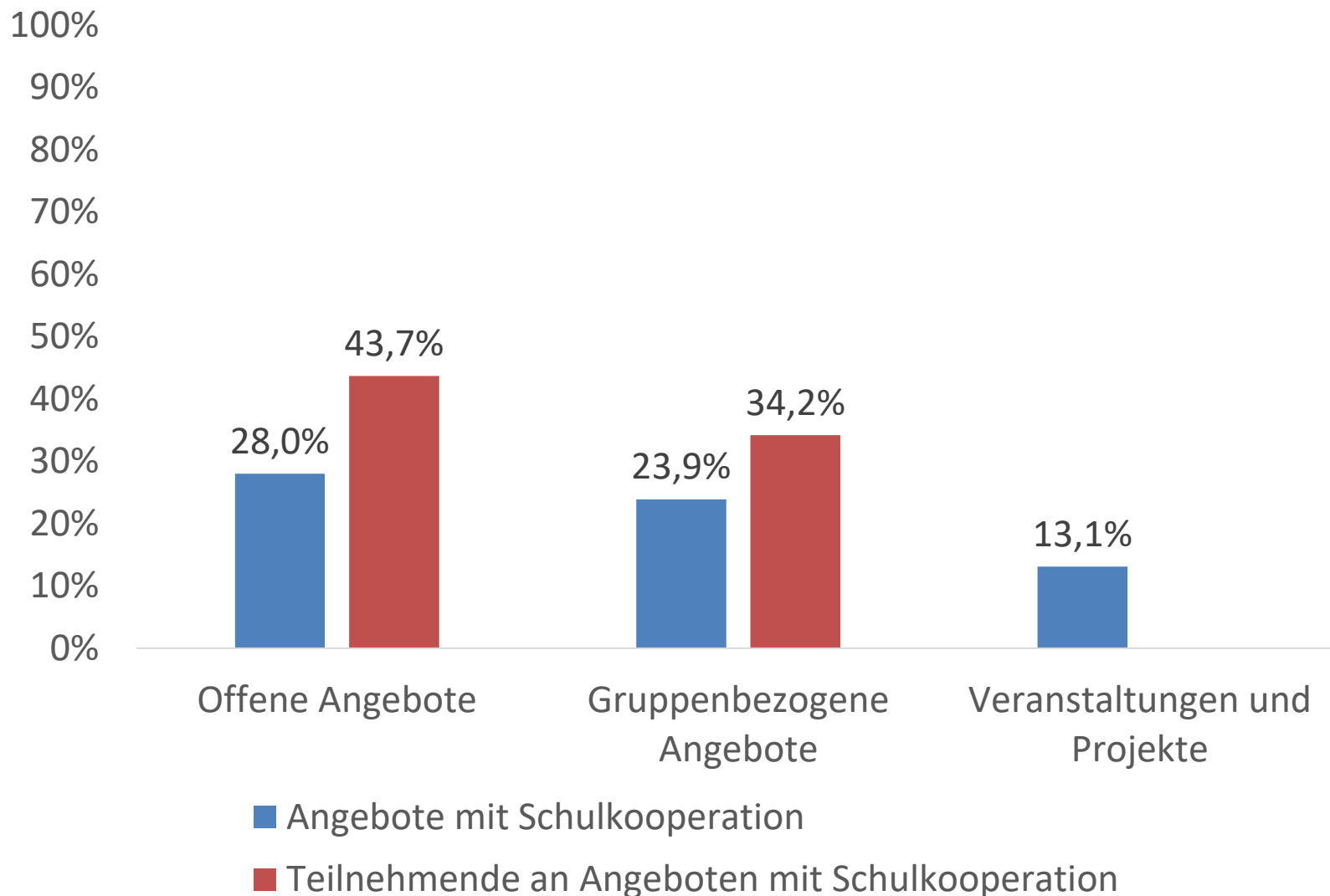
Offene Angebote



Gruppenbezogene Angebote



Anteil der Angebote und Teilnahmen an Angeboten mit Schulkooperation (Deutschland; 2019; Angaben in %)





Forschungsverbund



Deutsches Jugendinstitut
Technische Universität Dortmund

Kontakt

Dr. Thomas Mühlmann

E-Mail: thomas.muehlmann@tu-dortmund.de

Technische Universität Dortmund

Fakultät für Erziehungswissenschaft, Psychologie und Bildungsforschung

Forschungsverbund DJI/TU Dortmund

Arbeitsstelle Kinder- und Jugendhilfestatistik

www.akjstat.tu-dortmund.de